



Rentamarkets Narval, F.I. - Clase A

ACUMULACIÓN DEL CAPITAL

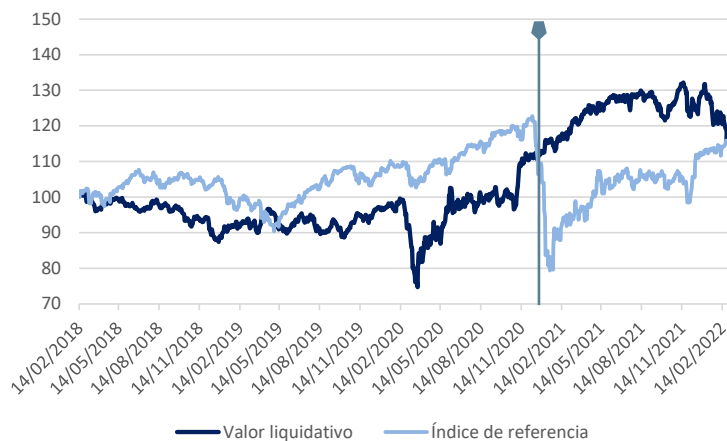
Nivel de riesgo 6/7 (Este dato es indicativo del riesgo del fondo y puede variar a lo largo del tiempo)

Rentamarkets Narval, F.I. es un fondo de renta variable europea cuyo objetivo es la apreciación del capital de sus inversores a largo plazo, participando de las subidas de las bolsas y evitando sus peores caídas. La cartera mantiene un equilibrio entre inversiones robustas, que protegen al fondo en los periodos de crisis, e inversiones con potencial de revalorización, que permiten la acumulación del capital en el largo plazo.

Comentario de los gestores

El mes de febrero ha venido marcado por el conflicto bélico entre Rusia y Ucrania. Éste ha sido un mes de caídas generalizadas en las bolsas, no solo aquellas más directamente afectadas por el conflicto. Narval cerraría el mes con una caída del 4,17% frente a una caída del 3,25% para su índice de referencia (el STOXX 600 con dividendos) que, otro mes más, se ha visto beneficiado por la rotación a empresas value. Con las caídas generalizadas, vienen oportunidades. Paradójicamente, no en aquellas compañías que más han caído por tener una exposición directa al conflicto, sino en aquellas que han caído a pesar de no tener exposición al conflicto, si bien han caído menos. En este sentido, hemos incorporando una nueva compañía a cartera (PayPal) y aumentando en las empresas de nuestra cartera que más han sufrido (Allfunds, por ejemplo). Hemos vendido por completo nuestra posición en Schaeffler. Seguimos manteniendo un equilibrio entre negocios de calidad cíclicos y negocios de calidad defensivos.

Evolución Narval vs Stoxx600 TR*



Rentabilidades

Los rendimientos pasados no constituyen un indicador fiable de resultados futuros.

	Ene	Feb	Mar	Abr	May	Jun	Jul	Ago	Sep	Oct	Nov	Dic	Total
2018		0,40%	-3,79%	2,72%	-1,90%	-1,64%	2,59%	-0,87%	-1,09%	-3,16%	0,63%	-5,32%	-11,27%
2019	2,91%	1,25%	-2,11%	5,09%	-6,07%	5,43%	-1,13%	-2,99%	0,82%	1,41%	1,72%	2,12%	8,12%
2020	-0,32%	-5,00%	-6,19%	6,62%	4,83%	0,06%	-1,37%	3,92%	-0,67%	-1,82%	13,77%	1,89%	16,73%
2021	0,36%	2,95%	5,10%	1,59%	2,02%	0,36%	0,87%	0,12%	-4,40%	3,34%	-3,07%	5,22%	12,70%
2022		-5,00%	-4,20%										-9,20%

*SIMULACIÓN DESTACADA - Datos a cierre de 28/02/2022. Fuente: Rentamarkets. Inicio de la clase el 2/11/2020. Se muestra simulación de performance y rentabilidades con datos de la clase B (con comisión de gestión 1,60%). La rentabilidad expresada es neta de las comisiones y gastos aplicables.

Categoría	Renta variable europea
Fecha de los datos	28/02/2022
Datos clave	
Rentabilidad 1M	-4,20%
Rentabilidad YTD	-8,99%
Volatilidad anualizada	13,17%
Datos actuales	
Patrimonio fondo	11.931.315,71
Divisa	EUR
Valor liquidativo	115,210228
Gastos	
Comisión de gestión	1,60%
Comisión de éxito	0%
Custodia	0,10%/0,075%
Comisión de gestión/reembolso	0%
Detalles del fondo	
ISIN	ES0173367048
N. Registro CNMV	5200
Fecha de lanzamiento	22/11/2020
Liquidez	Diaria
Tipo de participaciones	Acumulación
Mínimo invertible	1 participación
Tipo inversor	Todos
Depositorio	Caceis Bank Spain, S.A.
Auditor	Deloitte

Entidad gestora

Rentamarkets Investment Managers, SGIC, S.A.U.
Plaza Manuel Gomez Moreno, 2
Edificio Alfredo Mahou
28020 Madrid
T +34 91 088 80 90
www.rentamarkets.com

Gestores del fondo



Juan Díaz-Jove

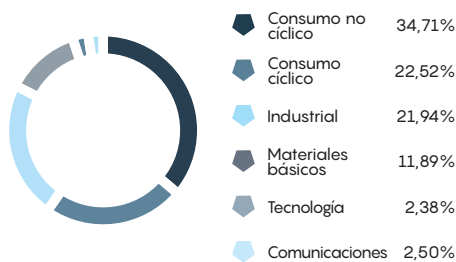
Gestor de Renta Variable

Comenzó su carrera profesional en Aviva Gestión en 2013, incorporándose más adelante a Rentamarkets como analista de inversiones. Antes de entrar a formar parte de la Gestora era el responsable de inversiones en renta variable para la cuenta propia del Grupo.

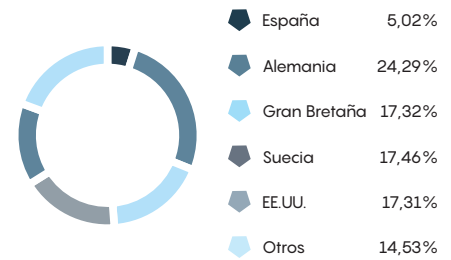
Es licenciado en Administración y Dirección de Empresas, especialidad en Finanzas, por la Universidad CEU-San Pablo, con certificación en International Business por la Universidad de Boston (BU). Empezó a estudiar y practicar la Inversión en Valor en 2011.

Construcción de la cartera

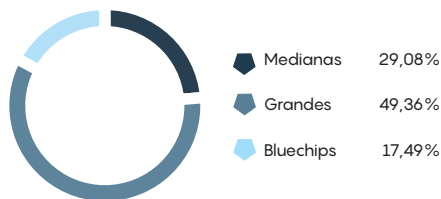
Distribución sectorial



Distribución geográfica



Distribución por capitalización



Principales posiciones

Compañía	% en cartera
INTERCONTINENTAL HOTELS GROUP PLC	2,66%
PAYPAL HOLDINGS	2,61%
REGENERON PHARMACEUTICALS	2,61%
COMPASS GROUP PLC	2,59%
CORTEVA INC	2,59%

Matriz de la cartera

	Ciclo demanda	Ciclo oferta	Reestructuración	Ciclo Capex	Ingresos recurrentes	Total
Núcleo defensivo	10%	0%	6%	10%	23%	49%
Núcleo cíclico	21%	2%	2%	7%	15%	47%
Satélites	0%	0%	0%	2%	0%	2%
Total	31%	2%	8%	20%	39%	100%

Datos a cierre de 31/02/2022. Fuente: Rentamarkets.

Información relativa a sostenibilidad

Se trata de un fondo de inversión que promueve las características medioambientales de conformidad con el artículo 8 del Reglamento.

La información específica de la integración de los riesgos de sostenibilidad figura en el folleto así como la no aplicación de incidencias adversas en materia de sostenibilidad.

Rentamarkets

Plaza Manuel Gómez Moreno, 2
Edificio Alfredo Mahou
28020 Madrid - España

T +34 91 088 80 90
www.rentamarkets.com

Signatory of:



Este documento únicamente contiene información sobre el fondo gestionado por Rentamarkets Investment Managers SGIC, S.A.U. Este material no debe ser considerado en modo alguno una oferta, recomendación, asesoramiento, análisis financiero, invitación a invertir, ni de ninguna otra forma entenderse como base para tomar decisiones de inversión. La información legal del fondo está disponible en el Folleto, Documento de Datos Fundamentales para el Inversor e informes periódicos publicados en <https://www.rentamarkets.com/fondos-de-inversion/>. Este documento tiene carácter comercial. Todo potencial inversor debe examinar el Folleto del fondo y el documento de Datos Fundamentales para el Inversor.

La referencia al riesgo y política de inversión aquí contenidos deben interpretarse de conformidad con lo reflejado en el Folleto del Fondo.

Exención de responsabilidad: ni Rentamarkets Investment Managers SGIC, S.A.U. ni sus representantes o asesores responderán en forma alguna de daños que se deriven del uso de este documento o de su contenido o que traigan causa en cualquier otra forma del mismo. El lector es el único responsable de su interpretación, uso o decisiones de inversión.

Derechos reservados: Todos los derechos de propiedad intelectual e industrial de estas páginas son titularidad del Grupo Rentamarkets. Queda prohibida su reproducción, distribución, comunicación pública y transformación. Igualmente, todos los nombres comerciales, marcas o signos distintos de cualquier clase contenidos en este documento están protegidos.