

Objetivo y Política de Inversión

Diseñado para maximizar la rentabilidad a largo plazo, este fondo de renta fija con enfoque Global Macro, destaca por la aplicación de tecnología en su proceso de inversión, el cual le permite explotar las ineficiencias en los mercados de tipo de interés y crédito.

Dada nuestra especialización en la gestión del riesgo y un enfoque oportunista perseguimos una adecuada remuneración por los riesgos de crédito y liquidez asumidos. Para ello, realizamos una gestión activa en compañías líderes y gobiernos altamente diversificada.

Rentabilidad Absoluta y Anualizada (%)

	1M	3M	6M	1 Año	3 Años	5 Años	Desde inicio
Absoluta	-0,77	1,03	0,15	2,57	8,27	23,46	17,95
Anualizada				2,57	2,68	4,30	2,42

Rentabilidad Mensual (%)

	Ene	Feb	Mar	Abr	May	Jun	Jul	Ago	Sep	Oct	Nov	Dic	Total
2019	0,55	-0,05	0,22	0,78	-0,45	0,47	-0,04	-0,18	0,38	0,61	0,12	0,26	2,71
2020	0,08	-0,42	-3,01	3,64	1,79	1,67	1,31	0,55	0,39	0,32	2,61	0,27	9,44
2021	-0,31	-0,32	-0,43	0,39	0,08	0,75	0,14	0,09	0,54	-0,03	-0,18	0,19	0,90
2022	-0,14	-0,20	0,16	-0,96	-0,47	-2,95	2,26	-1,42	-3,80	0,51	2,64	-0,21	-4,67
2023	2,86	-0,76	0,83	0,30	0,52	0,56	0,67	-0,56	-0,90	0,00	3,18	2,96	9,98
2024	0,10	-0,50	0,90	-1,74	0,87	0,49	1,63	0,08	1,10	-1,36	1,46	-0,96	2,02
2025	0,83	0,97	-0,77										1,03

Datos a cierre de 31/03/2025. Fuente: Miraltabank. La rentabilidad expresada es neta de las comisiones y gastos aplicables. La preservación del poder adquisitivo no garantiza la preservación del capital.

Anterior 05/03/2024: datos anteriores a la fusión por absorción con Miralta Sequoia clase C ES0173368012

Evolución Valor Liquidativo



Información sobre riesgos

Antes de tomar la decisión de invertir, los inversores deben leer detenidamente los PRIIP (productos de inversión minorista vinculados y los productos de inversión basados en seguros) y el folleto completo. Únicamente se recibirán suscripciones y se emitirán participaciones sobre la base del KID vigente y el folleto completo.

La rentabilidad histórica no predice las rentabilidades futuras.

Las cifras de rendimiento neto reflejan la reinversión de todos los dividendos y beneficios, y la deducción de las comisiones de gestión y de rendimiento.

Perfil de Riesgo

Riesgo más bajo				Riesgo más alto			
1	2	3	4	5	6	7	

SFDR : Article 8

El fondo tiene características medioambientales y/o sociales, pero no tiene como objetivo la inversión sostenible.

Datos Clave

TIR Cartera	4,01 %
Duración Modificada	4,52
Rating Medio	A
Cupón Medio	2,46 %
Precio Medio	88,90 %
Volatilidad Anualizada	3,17 %
# Assets / Issuers	85 / 53

Detalles del Fondo

Domicilio	Luxemburgo
Patrimonio (Millones EUR)	106,70
Gestor de Inversiones	Miralta Asset Management, SGIIC
Gestor del Fondo	Ignacio Fuertes Aguirre
Depositario	Quintet Private Bank (Europe) SA
Administrador	UI efa S.A.
Auditor	Deloitte Audit, S.à.r.l

Detalles Clase C

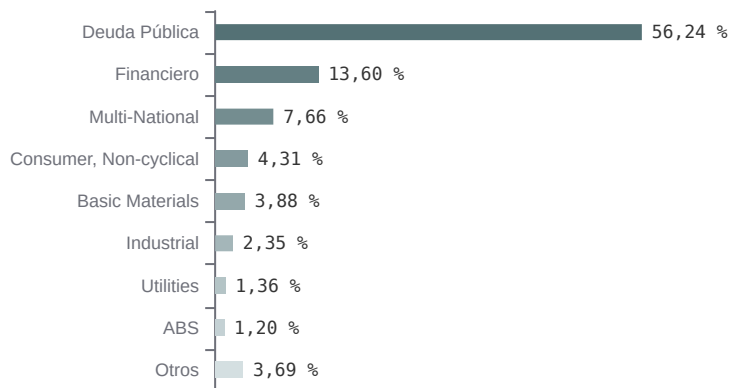
ISIN	LU2638558507
Inicio Clase	may 2018
Inversión Mínima	100,00 €
Divisa	Euro
Valor Liquidativo	116,74
Comisión de Gestión	0,75 %
Comisión de Éxito	7,00 %
Custodia	0,065 % (max)

Miralta Asset Management SGIIC, S.A.U.
Plaza Manuel Gomez Moreno, 2
Edificio Alfredo Mahou
28020 Madrid
T +34 91 088 80 90

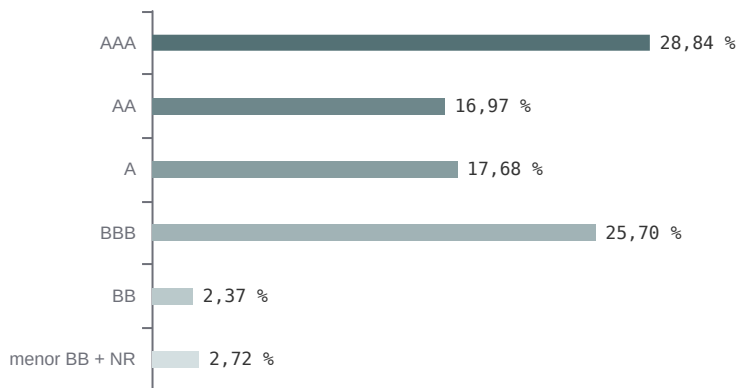
miraltabank.com



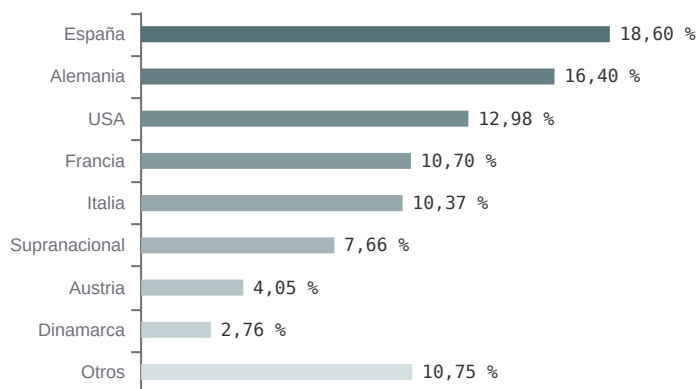
Sectores



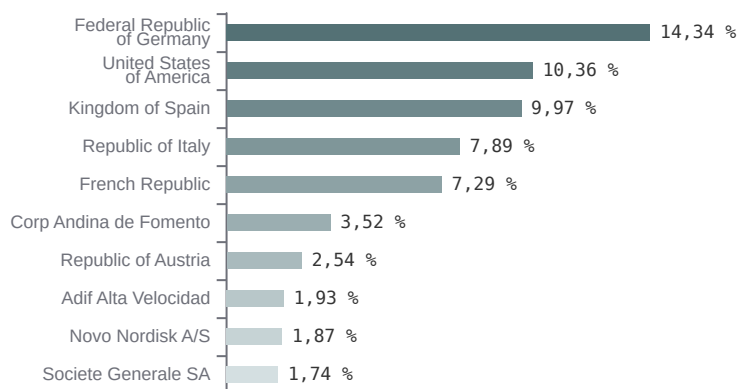
Ratings



Países



Mayores Emisores



Referente a la cartera de contado.

Comentario Mensual

Aprovechamos las fuertes correcciones en deuda gubernamental europea a comienzos de mes para acelerar la rotación hacia tesoros, reduciendo así el riesgo de crédito y la subordinación. Esto ha aumentado significativamente la calidad de la cartera en un entorno de ampliación de diferenciales. En EE. UU. los bonos basura han ampliado cerca de 100 puntos básicos en el último mes, a medida que la confianza inversora se deteriora ante las incertidumbres que plantean las políticas de la nueva administración. En términos de duración preferimos plazos algo más largos en la curva americana que en la europea, dado que los nuevos impulsos fiscales continúan ampliando las pendientes de las curvas. Como ya venimos advirtiendo mantener un sólido control de riesgo, especialmente ante eventos asimétricos, y un espíritu oportunista es clave para navegar el entorno de los últimos años.

Aviso legal

Este documento únicamente contiene información sobre el fondo en el que Miralta Asset Management SGIIC, S.A.U. es gestor de inversiones. Este material no debe ser considerado en modo alguno una oferta, recomendación, asesoramiento, análisis financiero, invitación a invertir, ni de ninguna otra forma entenderse como base para tomar decisiones de inversión. La información legal del fondo está disponible en el Folleto, Documento de Datos Fundamentales para el Inversor e informes periódicos publicados en <https://www.miraltabank.com/que-hacemos/gestion-de-activos/fondos-de-inversion/sequoia/> y la página web de la gestora Andbank. Este documento tiene carácter comercial. Todo potencial inversor debe examinar el Folleto del fondo y el documento de Datos Fundamentales para el Inversor.

La referencia al riesgo y política de inversión aquí contenidos deben interpretarse de conformidad con lo reflejado en el Folleto del Fondo.

El indicador de riesgos presupone que usted mantendrá el producto durante 3 años. El riesgo real puede variar considerablemente en caso de salida anticipada, por lo que es posible que recupere menos dinero. El indicador resumido de riesgo es una guía del nivel de riesgo de este producto en comparación con otros productos. Muestra las probabilidades de que el producto pierda dinero debido a la evolución de los mercados o porque no podamos pagarle. Hemos clasificado este producto en la clase de riesgo 2, en una escala de 1 al 7, en la que 2 corresponde a la clase de riesgo bajo. Esta evaluación califica la posibilidad de sufrir pérdidas en rentabilidades futuras como baja y la probabilidad de que una mala coyuntura de mercado influya en nuestra capacidad de pagarle como muy improbable.